



# ALCOLOLO

METAXYLEM

布団干しバー

## 取扱説明書・施工説明書

お施主様保存用

保証書付き

このたびは、布団干しバーをお買い上げいただき、まことにありがとうございます。

- 施工前、ご使用前に「安全上のご注意」を必ずお読みいただき、正しく安全に施工、ご使用ください。
- 説明書に記載されていない方法や部品で施工したことによる事故や損害については、当社では責任を負えません。また、その施工が原因で故障が生じた場合は、製品保証の対象外となります。
- 説明書はお読みになった後も、大切に保管してください。
- 施工記録表は「工事店名、設置年月日」などの記入をお確かめください。
- この商品は日本国内専用品です。

## もくじ

### 施工説明編

安全上のご注意	2
同梱部品	3
製品寸法図	4
施工手順	4

### 取扱説明編

安全上のご注意	6
お手入れ	7
製品保証書	裏表紙


# 施工説明編


本説明書は専門知識を有する業者様向けの内容となっており、誤った方法で作業を行うと、けがや傷・破損につながるおそれがあります。本書を必読の上、専門知識を有する、業者様が作業を行ってください。

## 安全上のご注意


施工者の安全と使用者の安全を確保するための注意事項です。  
必ずお読みになってから、正しく安全に施工してください。


誤った使い方をしたときに生じる危害や損害の程度を区分して説明

 **警告** 死亡や重傷を負うおそれがある内容

 **注意** 傷害や財産損害が発生するおそれがある内容




お守りいただく内容を次の図記号で説明

 してはいけない内容

 実行しなければならない内容

## 設置場所／ 施工について

### 警告

-  **本製品は一般木造住宅以外には使用しない**  
コンクリート造、鉄骨造等への取り付けはできません。ビル建材やマンションなど高層建築物の使用は、風圧により落下し、けがや破損のおそれがあります。  
(本製品は、一般木造住宅向けの布団干し製品です。)
-  **間柱のサイズ105mmと柱間距離1820mm以外には設置しない**  
製品が落下しけがや破損のおそれがあります。
-  **壁面と取付金具、取付金具とバー材に緩みやがたつきがないことを確認する**  
製品が落下しけがや破損のおそれがあります。

## 開梱・保管について

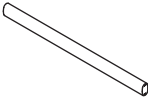
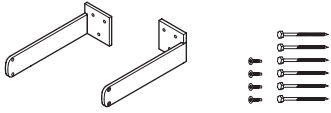
### ⚠ 注意

- ❗ 製品を一時保管する場合でも壁などに立てかけずに平置きする  
製品が倒れてけがや破損のおそれがあります。
- ❗ 保管する場合は日陰で保管する  
直射日光にあたると製品が熱くなり、火傷のおそれがあります。

#### その他お願い

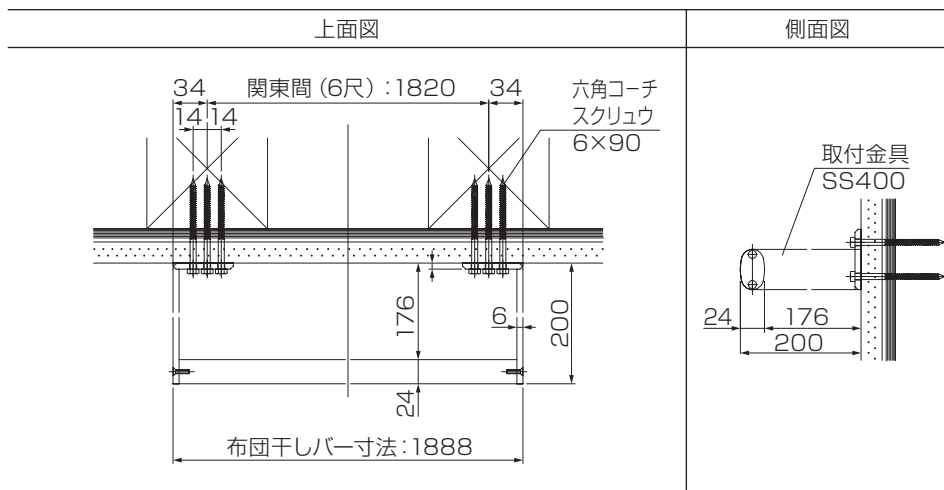
- 運搬・輸送時は、投げる・落とす・ぶつけるなど、製品に衝撃を与えないように取扱ってください。  
傷や破損の原因になります。
- 開梱時に製品の破損や異常がないか確認し、傷つかないように保管してください。

## 同梱部品

形状		
名称	バー材	取付金具R/L
数量	1本	1セット

**必要な工具** … 水準器、壁裏検査器、電動ドライバー、M6用ソケット、ドライバー (+)、ドリルφ4、M6用メガネレンチ (スパナ)、コンベックス、コーキングガン、変性シリコン

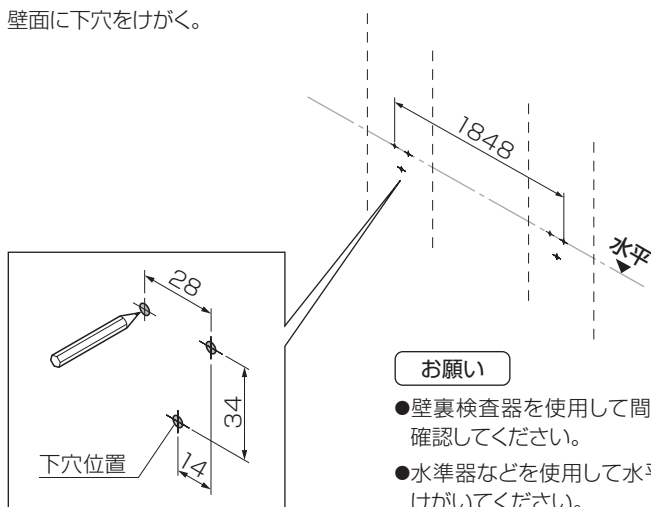
# 製品寸法図 [寸法単位:mm]



## 施工手順 [寸法単位:mm]

### 1 壁面へのけがき

壁面に下穴をけがく。

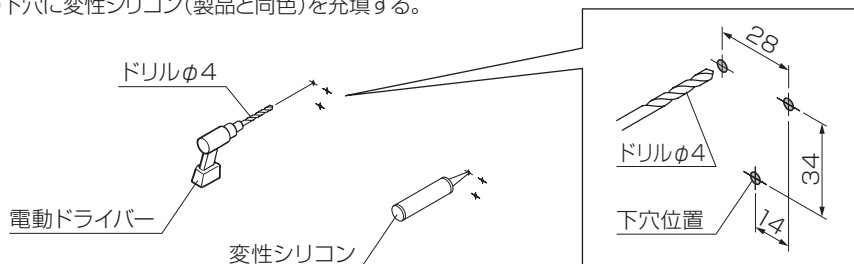


#### お願い

- 壁裏検査器を使用して間柱105角があることを確認してください。
- 水準器などを使用して水平になるように穴位置をけがってください。

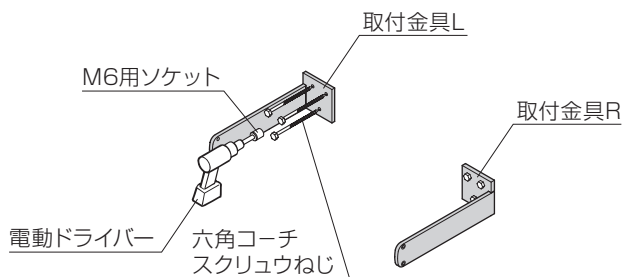
## 2 下穴をあける

- ①ドリルφ4mmで、けがき線の中心に深さ90mmの穴をあける。
- ②下穴に変性シリコン(製品と同色)を充填する。



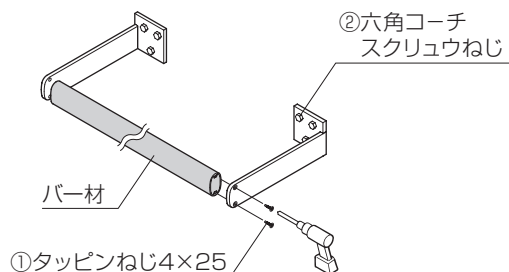
## 3 取付金具を仮止めする

- 六角コーチスクリューねじを使って取付金具R/Lを仮止めする。



## 4 布団しバーの取り付け、および六角コーチスクリューねじの本締め

- ①バー材を、取付金具R/Lにタッピンねじ4×25を使って取り付ける。
- ②六角コーチスクリューねじをメガネレンチ(スパナ)で増し締める。



# 取扱説明編

取扱説明書には、製品を安全にお使いいただくための注意事項やお手入れ方法などを記載しています。説明書はお読みになった後も、大切に保管してください。

## 安全上のご注意

製品を安全にお使いいただき、お客様の危害や損害を未然に防止するためのものです。必ずお読みになってからお使いください。

誤った使い方をしたときに生じる危害や損害の程度を区分して説明



**警告**

死亡や重傷を負うおそれがある内容



**注意**

傷害や財産損害が発生するおそれがある内容

お守りいただく内容を次の図記号で説明



してはいけない内容



実行しなければならない内容

## 警告



**製品にぶらさがる、もたれかかる、足をかけるなど無理な力や衝撃を与えない**  
落下し、けがや破損のおそれがあります。



**製品のすき間に、頭や手を入れない**

小さなお子様であれば、頭などが挟まるおそれがあり、重大な事故につながりますので、注意してください。



**布団(掛布団、敷布団、毛布、シーツ等)以外の使用はしない**

落下し、けがや破損のおそれがあります。(本製品は、布団干し専用の部材です。)



**事故防止のため施工は必ず専門業者がおこなう**

落下し、けがや破損のおそれがあります。



**施工した製品が緩んだり、がたついたときは、直ちに使用を中断し、専門業者に修理を依頼する**

落下し、けがや破損のおそれがあります。

## ⚠ 注意



お客様による修理・改造・分解はしない

予期せぬ事故や損害を招くおそれがあります。



布団を干すときは、1か所に集中させないで、バランスよく乗せる

商品の歪み・破損・落下のおそれがあります。



直射日光や気温により、製品が熱くなることがあるので注意する

やけどのおそれがあります。

## お手入れ

長期間清掃せず放置すると、表面に付着した汚れが腐食やシミ、塗装剥がれの原因となります。汚れが軽いうちに清掃してください。

### お手入れ方法

●お手入れは、柔らかい布やスポンジなど、製品に傷がつかないモノを使用し、水洗いで落としてください。

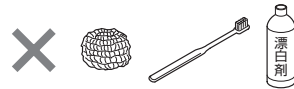
金属たわしなどでこすると、表面に傷がつき、腐食のもとになりますので使用しないでください。

また、水洗いでとれない場合は、中性洗剤でふき取り、洗剤が残らないよう水で十分、洗い流してください。



●漂白剤、硫酸、塩酸などは絶対に使用しないでください。

変色や光沢が無くなるおそれがあります。



●塗装面にセロテープ、ガムテープを貼らないでください。

剥がした後、汚れが残るおそれがあります。



### お手入れの注意点

●お手入れは、定期的に行ってください。(目安は年間3~4回程度)

また、海岸地帯や交通量の多い道沿いは、塩分や排気ガスによる腐食やシミが進みやすいので、回数を増やしてこまめにお手入れしてください。



●ひどい汚れを落とす場合でも、強酸・強アルカリ・シンナー・ベンジンなどの有機溶剤、または石油類などを使用しないでください。

変色、劣化の原因になることがあります。



# 製品保証書

本書は、当社の製品に関し、ここに記載の保証期間・保証内容の範囲において無償で修理を行うことをお約束するものです。保証期間中に損傷などの不具合(以下「不具合」といいます)が発生した場合には、お求めの取扱い店、または当社窓口にご相談ください。

- **保証期間** 通常の環境下において、製品の施工完了日から起算して1年間とします。
- **保証内容** 取扱説明書、またはその他の注意書きに基づく適正なご使用状態で、保証期間内に不具合が発生した場合には、下記に例示する免責事項を除き無償で修理いたします。
- **免責事項**(保証期間内でも、次の様な場合には、有償での修理となります。)

- |   |  |
|---|--|
| <ul style="list-style-type: none"><li>① 当社の指示のない第三者の加工、組み立て、施工(基礎工事、取り付け工事など)、管理、メンテナンスなどに起因する不具合(例えば、「海砂や急結剤を使用したモルタルによる腐食」、「台所用合成洗剤(液性・中性)以外のクリーニング剤を使用したことによる変色や腐食」、「工事中の養生不良に起因する変色や腐食」、「現場加工などによる納まり、仕上げの不備」など)</li><li>② 表示された製品の性能を超えた、性能を必要とする場所に取り付けられた場合の不具合</li><li>③ 建築躯体の変形など製品以外の不具合に起因する、製品の不具合</li><li>④ 製品の経年劣化(変質、変色など)、またはこれらに伴うサビ・カビ、またはその他の不具合</li><li>⑤ 製品周辺の自然環境、住環境などに起因する腐食、またはその他の不具合(例えば、「塩害による腐食。大気中の砂塵、煤煙、金属粉、亜硫酸ガス、アンモニア、車の排気ガスなどが付着して起きる腐食」、「異常な高温・低温・多湿による、膨張ひび割れ・伸縮・ねじれ」などの不具合)</li><li>⑥ 製品、または部品の材料特性に伴う現象(例えば、塗装工程での若干の色ムラや柄のバラつきなど)</li><li>⑦ 天災、その他の不可抗力(例えば、暴風、豪雨、高潮、地震、落雷、洪水、地盤沈下、火災などによる不具合、またはこれらによって製品の性能を超える事態が発生した場合の不具合)</li><li>⑧ 実用化されている技術では、予測することが不可能な現象、またはこれが原因で生じた不具合</li><li>⑨ 犬、猫、鳥、鼠などの小動物、またはつるや根などの植物に起因する不具合・虫害</li></ul> | <ul style="list-style-type: none"><li>⑩ 引き渡し後の調整不備や適切な維持管理を行わなかった場合、および引き渡し後の移動・移設による損傷、または故意による不具合</li><li>⑪ お客様もしくは、第三者の故意、過失、不当な組み立て、取り付け、修理、改造(必要部品の取り外しを含む)に起因する不具合</li><li>⑫ 本来の使用目的以外の用途に使用された場合の不具合、または使用目的と異なる使用方法による場合の不具合</li><li>⑬ 犯罪などの不法な行為に起因する、破損や不具合</li><li>⑭ 製品の構成部材の一部でも、当社が供給した以外のモノによる不具合</li><li>⑮ 施工記録表の提出がない場合、または施工記録表に記入漏れや虚偽の記載がある場合</li><li>⑯ 製品の汚れやサビ・カビなど、通常のお手入れ不足による不具合</li><li>⑰ 凍結による故障および損傷</li><li>⑱ 仕上げキズなどで引き渡し時にお申し出が無かったもの</li><li>⑲ 離島または離島に準ずる遠隔地への出張を行う場合の出張に要する実費</li><li>⑳ 設置面の凹凸やそれに伴うメンテナンス作業</li><li>㉑ 温泉水や井戸水など、水道法に定められた飲料水の水素基準に適合しない水を供給したことによる不具合</li><li>㉒ 硫黄やアルカリ分を含む入浴剤による損傷</li><li>㉓ 建物完成後、入居までの間に管理などの不備により生じたもの</li></ul> |
|---|--|

- \*保証期間経過後の修理、交換などは有償での対応いたします。
- \*修理、交換などのアフターメンテナンスに関しては、ご購入された販売店様、または当社窓口までお問い合わせください。
- \*この「製品保証について」は、お客様の法律上の権利を制限するものではありませんので、保証期間経過後の修理についてご不明の場合は、当社窓口までお問い合わせください。
- \*当保証は日本国内に適用されるものとしますが、日本国外に納品されたものについては、適用されないものとします。

## 施工記録表(保守のための記録)

製品名	電話番号
工事名	設置年月日
工事店名	納品台数

